



カスタム

ホームページプラン

小さく作って
大きく育てる!!!



名刺代わりに作り、必要に応じて拡張◎

オリジナルテンプレートで爆速構築!

今後拡張プランをどんどん追加予定!

ブログ機能 / 問い合わせ機能 標準装備
from WordPress

カスタム ホームページプラン

小さく作って
大きく育てる!!!

この度はカスタムホームページプランに興味を持ってくださり、ありがとうございます。

カスタムホームページプランは、用意されたテンプレートに必要な原稿や画像を準備いただくだけで、あっという間に名刺代わりのホームページが作れるプランです。

また、名刺代わりでは終わりません。

追加オプションをご購入いただくと、その後のページ拡張も簡単に行うことができますので、**ビジネスの成長に合わせてホームページを大きくしたい**お客さまにもピッタリのプランです。



まずは**ベーシックプラン**でご注文ください！！

まず初めは**ベーシックプラン**で、ホームページを作ることをお勧めしております。

初めに土台となるホームページがあれば、その他の拡張がイメージしやすくなるためです。


スタンダードプランやプレミアムプランは、下層ページが複数必要で、すでにイメージができあがっているお客様におすすめです。

＼ デモサイトや、当プランのHPをぜひご覧ください /

リンク

[ベーシックプランDEMOサイト >](#)

[カスタムホームページプランHP >](#)





① アンケート・お見積り

ご契約前にアンケートをお送りし、アンケート内容をもとにお見積りいたします。
お見積り内容に合意いただきましたら、仮払い手続きを行っていただきます。

② ホームページ構築

回答いただいたアンケートの内容などをもとに、デザイナーが色味を検討した後、
原稿や画像がない状態のホームページを先に構築します。

※テンプレートを使用したプランですので、

皆さま同じレイアウトとなり、色味（デモページでいうと深青色と水色部分）のみが変更となります。

③ 原稿や画像を挿入

お客さまに原稿や画像をご準備いただき、準備いただいたものをこちらで挿入していきます。
各画像や、メインビジュアル内のキャッチコピーやサブコピーについてはご提案も可能です。

※お任せ♪**プラスデザインオプション**に加入すると、お任せでデザイン調整も可能です。

④ 完成（納品）

原稿や画像が挿入でき次第、完成（納品）となります。

ベーシックプラン


ホームページの構成

ホームページの構成は右記の通りです。

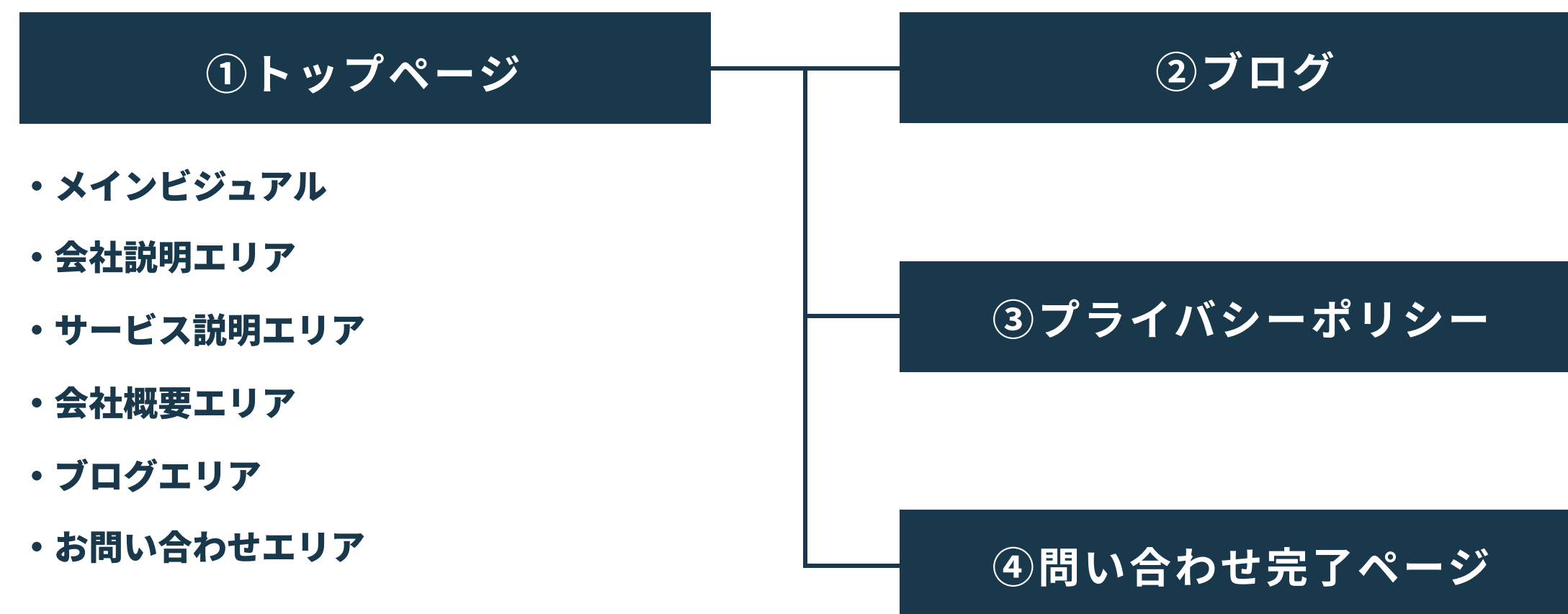
オプションで追加ページや追加エリアの購入も可能ですので、

詳しくはホームページをご覧ください。

[カスタムホームページプランHP >](#)




ホームページの構成



ホームページは基本的にトップページに情報を集約させ、
訪問者が一気に情報を確認できる構成（ワンページ構成）です。

オプションのご購入で、コンテンツを別のページに分けるなど、
ご希望にあわせてカスタマイズも可能です。

[▶ 次のページより各ページ・エリアの内容を詳しく解説](#)



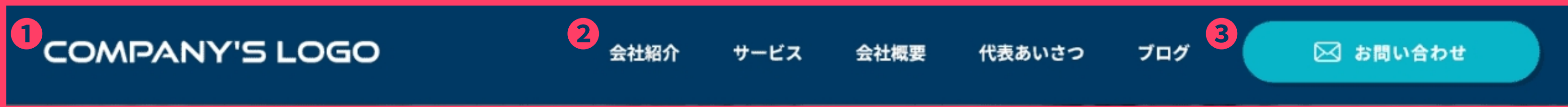


ベーシックプラン

トップページ > 共通ヘッダーエリア

エリア説明

ホームページ内のすべてのページの上部に表示されるエリアです



① ロゴ

会社名などのロゴを配置します。
ロゴデータをお持ちの場合は、お送りください。

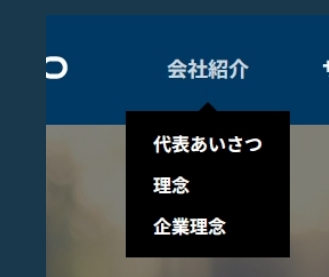
※ロゴのデザインやデータ形式によりますが、
可能な場合、基本的に白色に加工し配置させていただきます。
※ロゴがない場合は、シンプルなテキストを配置いたします。

② グローバルメニュー

ページ内の該当箇所にリンクさせます。

◆ メニュー階層の追加

オプション購入で下層ページを追加された場合は、
右のようにメニューの階層を増やすことも可能です。



③ お問い合わせボタン

お問い合わせフォームにリンクするボタンです。
ボタンのリンク先、テキスト、アイコンは変更可能です。



COMPANY'S LOGO

会社について紹介する、簡単な説明文が入ります。

会社について紹介する、簡単な説明文が入ります。会社について紹介する、簡単な説明文が入ります。



ベーシックプラン

トップページ > メインビジュアル

エリア説明

来訪者がまず最初に見るエリアで、キャッチコピーや写真を配置します



① キャッチコピーをここに
キャッチコピーをここに

② 自由なテキストが入ります。自由なテキストが入ります。自由なテキストが入ります。
自由なテキストが入ります。自由なテキストが入ります。

③ お問い合わせ

④ 0123-4567-8900

COMPANY'S LOGO

会社について紹介する、簡単な説明文が入ります。

会社について紹介する、簡単な説明文が入ります。会社について紹介する、簡単な説明文が入ります。

会社について紹介する、簡単な説明文が入ります。会社について紹介する、簡単な説明文が入ります。

会社について紹介する、簡単な説明文が入ります。会社について紹介する、簡単な説明文が入ります。

① キャッチコピー

来訪者の目をひくためのキャッチコピーです。
キャッチコピーについては、ご希望の場合はご提案も可能です。

② サブコピー

サブコピーです。キャッチコピーと合わせたサブコピーも、
ご希望の場合はご提案可能です。

③ ボタン

来訪者にアクションしてほしいボタンを最大2つ設置します。
特にご希望のない場合は、お問い合わせフォーム&電話への
リンクボタンになります。

④ 切り替わる写真

切り替わる画像を1枚~5枚まで設定いたします。
画像については、ご希望の場合ご提案可能です。

前面の文字を浮だたせるため、暗めに加工して配置します。



ベーシックプラン

トップページ



会社説明エリア

エリア説明

大まかな会社の説明文などを掲載するエリアです

1 COMPANY'S LOGO

2 会社について紹介する、簡単な説明文が入ります。

会社について紹介する、簡単な説明文が入ります。会社について紹介する、簡単な説明文が入ります。

会社について紹介する、簡単な説明文が入ります。会社について紹介する、簡単な説明文が入ります。
会社について紹介する、簡単な説明文が入ります。会社について紹介する、簡単な説明文が入ります。

1 ロゴ

会社名などのロゴを配置します。

ロゴデータをお持ちの場合は、お送りください。

※ロゴがない場合は、シンプルなテキストで配置いたします。

2 説明文

「何をやっている会社なのか」「どんなサービスなのか」等、全体の概要文を簡単なテキストで掲載します。

初めに来訪者に会社などの「全体像」を見せておくことで、その後続く情報の理解が促進されます。

SERVICE

サービス

テキストを入れることができます。テキストを入れることができます。テキストを入れることができます。

| サービス

サービスについての説明が入ります。サービスについての説明が入ります。サービスについての説明が入ります。サービスについての説明が入ります。サービスについての説明が入ります。



1 SERVICE サービス

2 テキストを入れることができます。テキストを入れることができます。テキストを入れることができます。



| サービス

サービスについての説明が入ります。サービスについての説明が入ります。サービスについての説明が入ります。サービスについての説明が入ります。サービスについての説明が入ります。

サービスについての説明が入ります。サービスについての説明が入ります。サービスについての説明が入ります。サービスについての説明が入ります。サービスについての説明が入ります。



| サービス

サービスについての説明が入ります。サービスについての説明が入ります。サービスについての説明が入ります。サービスについての説明が入ります。サービスについての説明が入ります。

サービスについての説明が入ります。サービスについての説明が入ります。サービスについての説明が入ります。サービスについての説明が入ります。サービスについての説明が入ります。

1 見出し

見出しはこれより下のエリア全てに入ります。
見出しのテキストは全エリアご希望があれば変更可能です。

2 自由テキスト

何かこの場所に入れたいテキストがある場合は、配置します。
何も無い場合は入れなくても問題ありません。

3 サービス

「画像」「タイトル」「説明文」の組み合わせで、
事業内容であったり、サービスの内容を掲載します。
※サービスは1～10個まで掲載可能です。

◆ ボタンの追加

オプション購入で下層ページ追加された場合などに、
下のようにボタンを追加し、下層ページにリンクさせることも可能です。





OVERVIEW

会社概要

1 テキストを入れることができます。テキストを入れることができます。テキストを入れることができます。

2

会社名	COMPANY'S NAME
設立	テキストが入ります。テキストが入ります。テキストが入ります。
資本金	テキストが入ります。テキストが入ります。テキストが入ります。
代表者	テキストが入ります。テキストが入ります。テキストが入ります。
所在地	テキストが入ります。テキストが入ります。テキストが入ります。
事業内容	テキストが入ります。テキストが入ります。テキストが入ります。
取引先	テキストが入ります。テキストが入ります。テキストが入ります。

1 自由テキスト

何かこの場所に入れたいテキストがある場合は、配置します。何もない場合は入れなくても問題ありません。

2 会社概要

会社概要について、表形式で掲載します。表項目の増減は対応可能ですので、お気軽にご相談ください。



ベーシックプラン

トップページ > 代表あいさつエリア

エリア説明

代表あいさつを掲載するエリアです

GREETING

代表あいさつ

1

代表あいさつのタイトル

ここには文章が入ります。ここには文章が入ります。ここには文章が入ります。ここには文章が入ります。ここには文章が入ります。ここには文章が入ります。ここには文章が入ります。ここには文章が入ります。ここには文章が入ります。

ここには文章が入ります。ここには文章が入ります。ここには文章が入ります。ここには文章が入ります。ここには文章が入ります。ここには文章が入ります。ここには文章が入ります。ここには文章が入ります。ここには文章が入ります。

ここには文章が入ります。ここには文章が入ります。ここには文章が入ります。ここには文章が入ります。ここには文章が入ります。ここには文章が入ります。ここには文章が入ります。ここには文章が入ります。ここには文章が入ります。



代表取締役 山田 花子

①代表あいさつ

代表あいさつは、下記内容での掲載となります。

- ・代表あいさつのタイトル
- ・代表あいさつの本文
- ・代表画像
- ・代表者の肩書とお名前

BLOG

新着ブログ



ベーシックプラン

トップページ > ブログエリア

エリア説明

投稿した新着ブログを表示させるエリアです

BLOG

新着ブログ

1 テキストを入れることができます。テキストを入れることができます。テキストを入れることができます。

2



サンプルのブログ

2024.2.12



サンプルのブログ

2024.2.12



サンプルのブログ

2024.2.12

3

ブログ一覧へ

1 自由テキスト

何かこの場所に入れたいテキストがある場合は、配置します。何もない場合は入れなくても問題ありません。

2 ブログ

投稿したブログの新着3件まで表示されます。

3 ボタン

ブログ一覧ページへリンクするためのボタンです。ボタンのテキストはご希望の場合は変更可能です。



ベーシックプラン

トップページ



お問い合わせエリア

エリア説明

お問い合わせフォームのエリアです

CONTACT

お問い合わせ

1 必要事項を入力の上「送信する」を押してください。
内容を確認した後、メールかお電話にてご連絡させていただきます。

2 お名前 必須

山本 太郎

フリガナ

ヤマモト タロウ

メールアドレス 必須

aaa@example.com

メールアドレス確認 必須

aaa@example.com

※確認のため、もう一度入力をお願いします。

電話番号

0123456789

セレクトボックスのサンプル

1 自由テキスト


テキストの変更をご希望の場合は、変更可能です。

2 お問い合わせ項目

ご希望があれば、項目の変更も可能です。
その場合、以下の中からフォームのパーツを選択できます。

- ・テキストボックス（一行の文用）
- ・テキストエリア（複数行の文用）
- ・セレクトボックス（複数の選択肢から1つを選択可能）
- ・ラジオボタン（複数の選択肢から1つを選択可能）
- ・チェックボタン（複数の選択肢から複数を選択可能）

※各パーツのデザインは予め用意されているものになります。



ベーシックプラン

トップページ > 共通フッターエリア

エリア説明

ホームページ内のすべてのページの下部に表示されるエリアです

① COMPANY'S LOGO

② 〒000-0000
住所が入ります。住所が入ります。住所が入ります。

③ 会社紹介 サービス 会社概要 代表あいさつ ブログ

④ お問い合わせ

0123-4567-8900

⑤ プライバシーポリシー



© 2024 COMPANY NAME Inc. All Rights Reserved.

① ロゴ

共通ヘッダーエリア同様に、ロゴかテキストが入ります。

② 住所

住所が入ります。不要な場合は削除できます。

③ リンク一覧

共通ヘッダーエリアのグローバルメニューと、同じ内容が入ります。

ただし、共通ヘッダーエリアのグローバルメニューとは異なり、階層メニューを入れることはできません。

④ ボタン

お問い合わせフォーム & 電話へのリンクボタンです。
ボタンを1つに減らしたり、テキストやリンク先を変更することもできます。

⑤ プライバシーポリシーへのリンク

プライバシーポリシーページへのリンクです。
法的に、リンクを削除することはできません。

⑥ SNSリンク

SNSへのリンクが必要な場合ここに掲載することができます。
現在対応しているアイコンは、
X、Instagram、facebook、LINEの4種類です。

ブログ

トップページ > ブログ

ブロッガー一覧

1

お知らせ

サンプルのブログ

ここには文章が入ります。ここには文章が入ります。ここには文章が入ります。ここには文章が入ります。ここには文章が入ります。ここには文章が入ります。ここには文...

2024.2.12

お知らせ

サンプルのブログ

ここには文章が入ります。ここには文章が入ります。ここには文章が入ります。ここには文章が入ります。ここには文章が入ります。ここには文章が入ります。ここには文...

2024.2.12

お知らせ

サンプルのブログ

ここには文章が入ります。ここには文章が入ります。ここには文章が入ります。ここには文章が入ります。ここには文章が入ります。ここには文章が入ります。ここには文...

2024.2.12

2 カテゴリー一覧

お知らせ >

3 タグ一覧

サンプルタグ

ブログ機能は
WordPressを使用しております



①ブロッガー一覧

ブロッガー一覧では、投稿した順に1ページ10個掲載されます。

また「ブログ」という表現は、ご希望の場合「お知らせ」などの表現にも変更可能です。

②カテゴリ機能

ブログにはカテゴリ機能がついております。初期では「お知らせ」カテゴリのみ存在しますが、お客さま自身で追加することもできます。

※カテゴリの追加方法については、納品時にお渡しする資料に記載しております。

③タグ機能

ブログにはタグ機能がついております。

※タグの追加方法については、納品時にお渡しする資料に記載しております。

トップページ > ブログ > サンプルのブログ

1

お知らせ

2024.2.12

サンプルのブログ



ここには文章が入ります。ここには文章が入ります。ここには文章が入ります。ここには文章が入ります。
ここには文章が入ります。ここには文章が入ります。ここには文章が入ります。ここには文章が入ります。
ここには文章が入ります。ここには文章が入ります。ここには文章が入ります。ここには文章が入ります。
ここには文章が入ります。ここには文章が入ります。ここには文章が入ります。ここには文章が入ります。
ここには文章が入ります。ここには文章が入ります。ここには文章が入ります。ここには文章が入ります。
ここには文章が入ります。ここには文章が入ります。ここには文章が入ります。ここには文章が入ります。
ここには文章が入ります。ここには文章が入ります。ここには文章が入ります。ここには文章が入ります。
ここには文章が入ります。ここには文章が入ります。ここには文章が入ります。ここには文章が入ります。

カテゴリー一覧

お知らせ



タグ一覧

サンプルタグ

① ブログ (記事ページ)

どのような記事を書けるかについては、下記サンプルページをご参照ください。

<https://demo.custom-hp.net/blog/sample/>

また、ブログの書き方につきましては、納品時に簡単な資料をお渡しいたします。

WordPressのブログエディタは「クラシックエディタ」対応です。
ブロックエディタではありませんので、ご注意ください。

新規投稿を追加

新しいブログ

パーマリンク: <https://www.demo.custom-hp.site/新しいブログ/>

メディアを追加

整形済みテンプレート

ブログのタイトル

ブログのテキストが入ります。ブログのテキストが入ります。

文字数: 36

12:01:36 pm に下書きを保存しました。



ベーシックプラン

プライバシーポリシー

ページ説明

プライバシーポリシーのページです

プライバシーポリシー

[トップページ](#) > [プライバシーポリシー](#)

- 1 Template（以下、「弊社」といいます。）は、本ウェブサイト上で提供するサービス（以下、「本サービス」といいます。）における、ユーザーの個人情報の取扱いについて、以下のとおりプライバシーポリシー（以下、「本ポリシー」といいます。）を定めます。

第1条：個人情報

「個人情報」とは、個人情報保護法にいう「個人情報」を指すものとし、生存する個人に関する情報であって、当該情報に含まれる氏名、生年月日、住所、電話番号、連絡先その他の記述等により特定の個人を識別できる情報及び容貌、指紋、声紋にかかるデータ、及び健康保険証の保険者番号などの当該情報単体から特定の個人を識別できる情報（個人識別情報）を指します。

第2条：個人情報の収集方法

弊社は、ユーザーが利用登録をする際に氏名、生年月日、住所、電話番号、メールアドレス、銀行口座番号、クレジットカード番号、運転免許証番号などの個人情報をお尋ねすることがあります。また、ユーザーと提携先などとの間でなされたユーザーの個人情報を含む取引記録や決済に関する情報を、弊社の提携先（情報提供元、広告主、広告配信先などを含みます。以下、「提携先」といいます。）などから収集することがあります。

① プライバシーポリシー

お問い合わせフォームより訪問者の個人情報を取得するため、法的に、プライバシーポリシーの設置が必要になります。

基本的に必要な記載事項は含まれていますが、ご希望の場合は内容の修正も可能です。



ベーシックプラン

問い合わせ完了ページ

ページ説明

問い合わせ完了時に表示されるページ

COMPANY'S LOGO

会社紹介

サービス

会社概要

代表あいさつ

ブログ

📧 お問い合わせ

トップページ > 送信完了

送信完了

この度は、お問い合わせいただきありがとうございました。

内容を確認した後、
メールかお電話にてご連絡させていただきます。

トップに戻る

① 問い合わせ完了ページ

問い合わせフォームから送信が完了した後に表示されるページです。

ご希望の場合は、テキストを変更することが可能です。

COMPANY'S LOGO

〒000-0000

住所が入ります。住所が入ります。住所が入ります。

📧 お問い合わせ

☎ 0123-4567-8900

会社紹介

サービス


会社概要

代表あいさつ

ブログ

🔗 プライバシーポリシー

© Stripe Code / TAIGA ISHIKURA. All Rights Reserved.



無料相談・お申込み

カスタムホームページプランは、
日本最大級のクラウドソーシング・仕事依頼サイトである、
ランサーズにてご相談・ご依頼をお受けしております。

ぜひランサーズ上よりご相談ください。

ランサーズで無料相談する >

